



PRESIDENCIA DE LA  
REPÚBLICA DOMINICANA




PARQUE ZOOLOGICO NACIONAL  
ZOODOM





NOTAS EXPLICATIVAS  
ESTADOS FINANCIEROS  
AL 31 DE DICIEMBRE 2025

Firmas a los Estados Financieros

Del ejercicio terminado al 31 diciembre 2025

  
DR. NAYIB AUDE  
DIRECTOR GENERAL

  
LICDA. HILDA GONZALEZ  
ENC. ADM Y FINANCIERA

  
NICOLE MAÑÓN G.  
TEC. CONTABILIDAD

## 1. Entidad económica

El **Parque Zoológico Nacional** es una institución sin fines de Lucro cuya misión es la investigación, conservación y la educación. Con la iniciativa de la conservación de la fauna y el enriquecimiento y cuidado de las especies, creado mediante la Ley 114, del 3 de enero de 1975 y mediante la Ley 78-88 designa con el Nombre de Arquitecto Manuel Valverde Podestá al parque Zoológico Nacional.

El **Parque Zoológico Nacional** tiene su domicilio en la Avenida la Vega Real (antigua Ave. Los arroyos), Arroyo Hondo, Santo Domingo, R.D.

**Los principales funcionarios y encargados del ZOODOM son los siguientes:**

### Nombres / Cargos

Dr. Nayib Emilio Aude	Director General
Lic. Hilda González	Encargada Administrativa y Financiera
Lic. Gissell Tejada	Encargada de Recursos Humanos
Nicole Mañón G.	Técnico de Contabilidad
Lic. Marlene Rosado	Encargada de Compras
Lic. María I. Pérez Pérez	Encargada de Educación Ambiental
Dra. Tatiana Carreño	Encargada de la Clínica Veterinaria
Lic. Juana M. Fernández	Encargada de Tesorería

### **Base de presentación**

Los estados financieros han sido preparados de conformidad con las Normas Internacionales de Contabilidad del Sector Público (NICSP), adoptadas por la Dirección General de Contabilidad Gubernamental de la República Dominicana (DIGECOG).

El Parque Zoológico Nacional presenta su presupuesto aprobado según la base contable de efectivo y los estados financieros sobre la base de acumulación (o devengado) conforme a las estipulaciones de las Normas Internacionales de Contabilidad del Sector Público: Presentación de Información del Presupuesto en los Estados Financieros (NICSP No. 24).

El presupuesto se aprueba según la base contable de efectivo siguiendo una clasificación de pago por objeto. El presupuesto aprobado cubre el período fiscal que va desde el 1ro. de enero al 31 de diciembre 2025 y es incluido como información suplementaria en los estados financieros y sus notas.

### **Moneda funcional y de presentación**

Los estados financieros están presentados en pesos dominicanos (RD\$) que es la moneda de curso legal en la República Dominicana.

### **Uso de estimados y juicios**

La preparación de los Estados Financieros de conformidad con las Normas Internacionales de Contabilidad del Sector público (NICSP)

Las estimaciones y supuestos relevantes son revisados regularmente, los efectos de estas revisiones son reconocidas prospectivamente.

### **Medición de los valores razonables**

La Entidad cuenta con un marco de control establecido en relación con el cálculo de los valores razonables y tiene la responsabilidad general por la supervisión de todas las mediciones significativas de éste, incluyendo los de Nivel 3.

Cuando se mide el valor razonable de un activo o pasivo, El Parque Zoológico utiliza, siempre que sea posible, precios cotizados en un mercado activo.

Si el mercado para un activo o pasivo no es activo, la Entidad establecerá el valor razonable utilizando una técnica de valoración. Con ésta se busca establecer cuál sería, a la fecha de medición, el precio de una transacción realizada.

**Los valores se clasifican en niveles distintos dentro de una jerarquía como sigue:**

Nivel 1: Precios cotizados (no-ajustados) en mercados activos para activos o pasivos idénticos.

Nivel 2: Datos diferentes de los precios cotizados incluidos en el Nivel 1, que sean observables para el activo o pasivo, ya sea directa (precios) o indirectamente (derivados de los precios).

Nivel 3: Datos para el activo o pasivo que no se basan en datos de mercado observables (variables no observables).

Si las variables usadas para medir el valor razonable de un activo o pasivo pueden clasificarse en niveles distintos de la jerarquía del

EL Parque Zoológico Nacional reconoce las transferencias entre los niveles de la jerarquía del valor razonable al final del período sobre el que se informa durante el que ocurrió el cambio

## **2) Base de medición**

Estos estados financieros han sido preparados sobre la base del costo histórico.

### **Resumen de políticas contables significativas**

Aquí se detalla todo lo relacionado con las principales políticas contables significativas, aplicadas consistentemente a los períodos sobre los que se informa.

#### **Cuentas por Cobrar y por Pagar**

Los pasivos son reconocidos cuando se ha recibido el bien o servicio que los genera, independiente del momento en el que se realiza el pago.

Los pasivos son dados de baja cuando los compromisos son saldados o expira el compromiso.

## **3) Mobiliarios y Equipos**

### **Reconocimiento y Medición**

Las partidas de mobiliarios y equipos son medidas al costo de adquisición menos la depreciación acumulada y pérdidas por deterioro.

Si partes significativas de un elemento de mobiliarios y equipos tiene vida útil diferente, se contabiliza como elementos separados de mobiliarios y equipos.

Cualquier ganancia o pérdida procedente de la disposición de un elemento de mobiliarios y equipos (calculada como la diferencia entre el valor obtenido de la disposición y el valor en libros del activo) se reconoce en resultados.

### **Costos posteriores**

Los desembolsos posteriores se capitalizan solo si es probable que el Parque Zoológico Nacional reciba los beneficios económicos futuros asociados con los costos. Las reparaciones y mantenimientos continuos se registran como gastos en resultados cuando se incurren.

### **Depreciación**

La depreciación se calcula sobre el monto depreciable, que corresponde al costo de un activo u otro monto que se sustituye por el costo menos su valor residual.

La depreciación es reconocida en resultados con base en el método de línea recta sobre las vidas útiles estimadas de cada parte de una partida de mobiliarios y equipos, puesto que estas reflejan con mayor exactitud el patrón de consumo esperado de los beneficios económicos futuros relacionados con el activo.

Los elementos de mobiliarios y equipos se deprecian desde la fecha en la que estén instalados y listos para su uso o en el caso de activos construidos internamente, desde la fecha que el activo esté completado y en condiciones de ser usado.

**4) El estimado de vidas útiles de los mobiliarios y equipos, es como sigue:**

#### **Tipo de Activo**

## Mobiliarios y equipos

Los métodos de depreciación, las vidas útiles y los valores residuales son revisados anualmente y se ajustan si es necesario.

### Otros activos

Los otros activos adquiridos por El Parque Zoológico Nacional son medidos al costo menos su amortización y las pérdidas acumuladas por deterioro. Estos corresponden a licencias, programas y software.

### Desembolsos posteriores

Los desembolsos posteriores son capitalizados solo cuando aumentan los beneficios económicos futuros incorporados en el activo específico relacionado con dichos desembolsos.

## 5) Amortización

La amortización se calcula sobre el monto depreciable, que corresponde al costo de un activo menos su valor residual.

### 6) La amortización es reconocida en el resultado sobre la base del método de línea recta.

La vida útil estimada de las licencias, programas y software abarca un período de 1 a 10 años.

El método de amortización, la vida útil y el valor residual son revisados anualmente, si existe evidencia de algún cambio y se ajustan, si es necesario.

### Nota #7 Efectivo y equivalentes de efectivo.

Un detalle del efectivo y equivalente de efectivo al 31 de Diciembre de 2025 y 2024 es como sigue:

Descripción	2025	2024
Fondo de caja para operaciones	54,905.00	54,905.00
Cuenta corriente Banreservas (No. 160-300070-1) Cerrada	-	9,477.72
Cuenta Unica del Tesoro (No. 99955004000)	6,499,226.25	9,840,143.10
SubCuenta Unica del Tesoro (No.99955004001)	-	-
Cuenta Unica del Tesoro (No. 0100105000)	3,876,743.93	1,850,070.40
SubCuenta Unica del Tesoro (No.0100105002)	-	-
Cuenta en dólares Banreservas (No. 0102391041 )	20,553.42	305,352.05
Fondo Reponible Institucional (No. 9607343729)	-	3,561.39
Fondo Reponible Institucional (No. 9608264461)	34,712.88	-
<b>Total</b>	<b>10,486,141.48</b>	<b>12,063,509.66</b>

### Nota #8 Inventarios

Un detalle de las partidas de inventario al 31 de Diciembre de 2025 y 2024 es como sigue:

Descripción	2025	2024
Productos de papel, carton e impreso	542,684.22	678,067.05
Productos de cuero, caucho y plastico	1,302,378.57	2,894,526.23
Producto de minerales,metalicos y no metalicos	2,613,894.12	1,145,632.21
Productos y utiles varios	1,604,973.10	2,717,118.38
<b>Total</b>	<b>6,063,930.01</b>	<b>7,435,343.87</b>

### Nota # 9 Pagos anticipados

Un detalle de los pagos anticipados al 31 de diciembre de 2025 y 2024 es como sigue:

Descripción	2025	2024
Seguros de inmuebles y equipos	128,845.85	-
Licencia informatica	22,856.93	-
<b>Total</b>	<b>151,702.78</b>	<b>-</b>

**Nota #10 Propiedad planta y equipo**

2025	Edif. Y comp.	Mob. Y equ. de ofic.	Equipo, Transp y otros	Total
Costos de adquisición diciembre (2024)	50,413,384.00	19,031,058.67	39,058,676.82	108,503,119.49
Adiciones		1,018,411.87	1,792,842.00	2,811,253.87
Superávit revaluación				-
Retiros				-
Otros				-
Transferencias				-
<b>Saldo al final del periodo</b>	<b>50,413,384.00</b>	<b>20,049,470.54</b>	<b>40,851,518.82</b>	<b>111,314,373.36</b>
Dep. Acum. al inicio del periodo	20,372,179.12	3,718,705.80	9,322,098.17	33,412,983.09
Cargo del periodo		119,657.61	127,121.72	246,779.33
Retiros				-
<b>Saldo al final del periodo</b>	<b>20,372,179.12</b>	<b>3,838,363.41</b>	<b>9,449,219.89</b>	<b>33,659,762.42</b>
<b>Prop. planta y equipos neto junio (2024)</b>	<b>30,041,204.88</b>	<b>16,211,107.13</b>	<b>31,402,298.93</b>	<b>77,654,610.94</b>
<b>2024</b>	<b>Edif. Y comp.</b>	<b>Mob. Y equ. de ofic.</b>	<b>Equipo, Transp y otros</b>	<b>Total</b>
Costos de adquisición diciembre (2023)	50,413,384.00	18,086,289.65	34,219,445.98	102,719,119.63
Adiciones		944,769.02	4,839,230.84	5,783,999.86
Superávit revaluación				-
Retiros				-
Otros				-
Transferencias				-
<b>Saldo al final del periodo</b>	<b>50,413,384.00</b>	<b>19,031,058.67</b>	<b>39,058,676.82</b>	<b>108,503,119.49</b>
Dep. Acum. al inicio del periodo	20,372,179.12	2,992,294.50	7,652,412.06	31,016,885.68
Cargo del periodo		726,411.30	1,669,686.11	2,396,097.41
Retiros				-
<b>Saldo al final del periodo</b>	<b>20,372,179.12</b>	<b>3,718,705.80</b>	<b>9,322,098.17</b>	<b>33,412,983.09</b>
<b>Prop. planta y equipos neto junio (2024)</b>	<b>30,041,204.88</b>	<b>15,312,352.87</b>	<b>29,736,578.65</b>	<b>75,090,136.40</b>

**Nota #11 Activos Biologicos**

Un detalle de los activos biologicos al 31 de diciembre de 2025 y 2024 es como sigue:

Descripción	2025	2024
Parejas de Rheas	1,231,200.00	1,231,200.00
Camellos	752,760.00	
Depreciación acumulada	595,078.55	
Depreciación del periodo	37,637.90	
<b>Total</b>	<b>1,351,243.55</b>	<b>1,231,200.00</b>

**Nota#12 Cuentas por pagar a corto plazo**

Un detalle de las cuentas por pagar a corto plazo al 31 de Diciembre de 2025 y 2024 es como sigue:

Descripción	2025	2024
Cuentas por pagar a proveedores	1,889,087.83	539,345.00
<b>Total</b>	<b>1,889,087.83</b>	<b>539,345.00</b>

**Nota# 13 Activos Netos/Patrimonio**

Al 31 de Diciembre de 2025 y 2024, la composición del capital de la Institución es como sigue:

<b>Descripción</b>	<b>2025</b>	<b>2024</b>
Capital	156,228.00	156,228.00
Resultados positivos (ahorro)/ negativo (desahorro)	3,458,286.90	15,413,579.90
Ajuste al patrimonio	(5,076,818.90)	(6,522,943.11)
Resultados acumulados	95,280,844.93	86,233,980.14
<b>Total</b>	<b>93,818,540.93</b>	<b>95,280,844.93</b>

**Estado de Rendimiento Financiero****Nota# 14 Ingresos por transacciones con contraprestaciones**

Un detalle de los ingresos por transacciones con contraprestaciones al 31 de Diciembre de 2025 y 2024 es como sigue:

<b>Descripción</b>	<b>2025</b>	<b>2024</b>
Ingresos por ventas	49,741,644.86	59,264,709.06
<b>Total</b>	<b>49,741,644.86</b>	<b>59,264,709.06</b>

Los ingresos provienen de diversas actividades incluyendo las ventas de entradas de adultos y niño, alquiler de espacios y programas educativos.

**Nota#15 Transferencia y donaciones**

Un detalle de los ingresos por transferencias y donaciones al 31 de Diciembre de 2025 y 2024 es como sigue:

<b>Descripción</b>	<b>2025</b>	<b>2024</b>
Transferencia corriente de Ministerio de Medio Ambiente	99,700,000.00	99,700,000.00
Transferencia de capital de Ministerio de Medio Ambiente	4,500,000.00	5,000,000.00
<b>Total</b>	<b>104,200,000.00</b>	<b>104,700,000.00</b>

**Nota # 16 Sueldos, Salarios y beneficios a empleados**

Un detalle de las cuentas sueldos, salarios, beneficios a empleados al 31 de Diciembre de 2025 y 2024 es como sigue:

<b>Descripción</b>	<b>2025</b>	<b>2024</b>
Sueldos	62,643,166.66	61,206,033.34
Periodo Probatorio de ingreso a carrera	335,000.00	
Empleados Temporales	905,000.00	
Sueldo personal con carácter tempotal	38,000.00	486,000.00
Interinato	375,000.00	
Sueldo anual no. 13	5,639,652.81	5,385,044.45
Prestaciones económicas	2,105,000.00	2,161,000.00
Proporcion de vacaciones no disfrutadas	968,735.57	913,797.86
Compensacion por servicio de seguridad	4,332,000.00	3,410,866.67
Insentivo por Rendimiento Individual	4,917,700.00	4,606,825.38
Bono por desempeño a carrera	173,000.00	173,000.00
Compesación por Cumplimiento de Indicadores del MAP	5,557,652.82	5,298,716.66
Compensación extraordinaria anual	815,500.00	2,682,213.78
Contribuciones al seguro de salud	4,534,443.04	4,333,963.01
Contribuciones al seguro de pensiones	4,565,027.84	4,380,134.36
Contribuciones al seguro de riesgo laboral	734,024.52	706,376.46
<b>Total</b>	<b>98,638,903.26</b>	<b>95,743,971.97</b>

**Nota# 17 Suministro y materiales para consumo**

Un detalle de los gastos de suministro y materiales para consumo al 31 de Diciembre de 2025 y 2024 es como sigue:

<b>Descripción</b>	<b>2025</b>	<b>2024</b>
Alimentos y productos agroforestales	22,589,526.33	18,298,962.18
Textiles y vestuarios	149,596.42	1,142,803.55
Productos de papel, carton e impresos	727,702.01	998,869.76
Productos farmaceuticos	228,431.11	187,127.88
Productos de cuero, caucho	561,543.66	722,401.87
Productos minerales, metalicos y no metalicos	3,053,899.72	3,602,344.45
Combustible, lubr, prod. Quimicos y conexos	4,817,258.04	4,350,690.04
Productos utiles y varios	5,393,672.89	7,369,466.01
<b>Total</b>	<b>37,521,630.18</b>	<b>36,672,665.74</b>

**Nota# 18 Gastos de depreciación y amortización**


Un detalle de los gastos de depreciación y amortización al 31 de Diciembre de 2025 y 2024 es como sigue:


<b>Descripción</b>	<b>2025</b>	<b>2024</b>
Edificios y componentes	-	-
Mobiliarios y equipos de oficina	119,657.61	726,411.30
Equipos de transporte y otros	127,121.72	1,669,686.11
Activos Biologicos	37,637.90	
<b>Total</b>	<b>284,417.23</b>	<b>2,396,097.41</b>

**Nota# 19 Otros gastos**

Un detalle de otros gastos al 31 de Diciembre de 2025 y 2024 es como sigue:

<b>Descripción</b>	<b>2025</b>	<b>2023</b>
Teléfono local	676,007.79	682,170.15
Electricidad	4,252,346.20	4,308,944.81
Agua	66,722.00	39,501.60
Recolección de residuos	7,200.00	7,270.00
Publicidad, impresión y encuadernación	198,445.00	177,348.04
Viaticos	319,788.00	90,375.00
Transporte y almacenajes	290,553.96	194,026.12
Alquileres y renta	508,217.59	308,364.28
Seguros	4,064,632.61	3,822,114.12
Conserv., reps. Menores e instalaciones temp.	577,255.60	809,421.00
Otros servicios no personales	2,694,930.34	2,398,676.41
Otras contrataciones de servicios	382,308.20	900,182.51
<b>Total</b>	<b>14,038,407.29</b>	<b>13,738,394.04</b>

  
Firma del Director o Presidente

  
Firma del Enc. Administrativo y Financiero

  
Firma del Contador